




федеральное государственное бюджетное образовательное учреждение
высшего образования «Кемеровский государственный медицинский университет»
Министерства здравоохранения Российской Федерации

УТВЕРЖДАЮ
Заведующий кафедрой
Акушерства и гинекологии
имени проф. Г.А. Ушаковой
д.м.н., проф. Н.В. Артымук


(подпись)
«31» августа 2023 г.

РАСПИСАНИЕ ПРАКТИЧЕСКИХ ЗАНЯТИЙ
Факультет МПФ
дисциплина Акушерство и гинекология
семестр VII (осенний)
учебный год 2023-2024
группа (курс) 2051 (4 курс)

Дата	Время (с указанием перерывов)*	Наименование темы	Преподаватель	Аудитория
16.10.23	10.45-11.30 11.35-12.20 12.50-13.25 13.40-14.25	Внутриутробная инфекция у новорожденных. Классификация, эпидемиология, клинические проявления, диагностика. Травматизм новорожденного. Клиника, диагностика, профилактика. Задержка роста плода. Эпидемиология, классификация, диагностика. Преждевременные роды. Эпидемиология, классификация, факторы риска. Клиника, диагностика, прогнозирование и профилактика.	Рудаева Е.В.	Учебная комната №9, ГАУЗ КОКБ, ПЦ
17.10.23	10.45-11.30 11.35-12.20 12.50-13.25 13.40-14.25	Акушерский травматизм матери (разрывы вульвы, влагалища). Разрывы промежности. Эпидемиология, классификация, этиология. Патогенез, клиника, диагностика, лечение Осложнения послеродового периода: послеродовая лихорадка, позднее послеродовое кровотечение, венозная тромбоэмболия. Профилактика. Хориоамнионит. Этиология, патогенез, клиника, диагностика, акушерская тактика.	Рудаева Е.В.	Учебная комната №9, ГАУЗ КОКБ, ПЦ
18.10.23	10.45-11.30 11.35-12.20 12.50-13.25 13.40-14.25	Оперативное акушерство. Виды акушерских операций. Эпидемиология, классификация Кесарево сечение. Эпидемиология, классификация. Показания, противопоказания, условия. Методы	Рудаева Е.В.	Учебная комната №9, ГАУЗ КОКБ, ПЦ


		<p>обезболивания. Кесарево сечение. Техника выполнения. Осложнения, их профилактика. Амниотомия. Дефиниция, показания, противопоказания, техника, осложнения.</p> <p>Перинеотомия и эпизиотомия. Дефиниция, показания, противопоказания, техника, осложнения.</p> <p>Инфекция послеоперационной раны после кесарева сечения и зашивания разрывов (разрезов) промежности. Клиника, диагностика, лечение, профилактика</p> <p>Послеродовый эндометрит. Этиология, патогенез, клиника, диагностика, акушерская тактика</p> <p>Акушерский перитонит. Этиология, патогенез, клиника, диагностика, тактика.</p>		
19.10.23	<p>10.45-11.30</p> <p>11.35-12.20</p> <p>12.50-13.25</p> <p>13.40-14.25</p>	<p>Сепсис и септический шок в акушерстве. Клиника, классификация, критерии диагноза, тактика. Принципы лечения сепсиса и септического шока.</p> <p>Факторы риска развития сепсиса при беременности и в родах Профилактика септических осложнений в акушерстве.</p>	Рудаева Е.В.	Учебная комната №9, ГАУЗ КОКБ, ПЦ
20.10.23	<p>10.45-11.30</p> <p>11.35-12.20</p> <p>12.50-13.25</p> <p>13.40-14.25</p>	<p>Аномалии родовой деятельности. Этиология, патогенез, классификация. Диагностика. Принципы лечения.</p> <p>Преэклампсия и эклампсия. Эпидемиология, классификация, этиология, факторы риска, патогенез, клиника, диагностика.</p>	Рудаева Е.В.	Учебная комната №9, ГАУЗ КОКБ, ПЦ
21.10.23	<p>10.45-11.30</p> <p>11.35-12.20</p> <p>12.50-13.25</p> <p>13.40-14.25</p>	<p>Акушерские кровотечения. Эпидемиология, классификация. Кровотечения в ранние сроки беременности. Кровотечения во II-III триместрах беременности.</p> <p>Предлежание плаценты. Клиника, диагностика, тактика. Отслойка плаценты. Клиника, диагностика, тактика.</p> <p>Акушерские кровотечения в родах и раннем послеродовом периоде. Кровотечения в III периоде родов. Послеродовые кровотечения (правило 4-х «Т»).</p> <p>Геморрагический шок. Дефиниции, этиология, патогенез, клиника, диагностика, лечение, профилактика.</p> <p>ДВС в акушерстве. Дефиниции, этиология, патогенез, клиника, диагностика, лечение, осложнения.</p>	Рудаева Е.В.	Учебная комната №9, ГАУЗ КОКБ, ПЦ

*В связи с выполнением методических рекомендаций 3.1/2.1.0205-20 «Рекомендации по профилактике новой коронавирусной инфекции (COVID - 19) в образовательных учреждениях высшего образования (утв. Федеральной службой по надзору в сфере защиты прав потребителей и благополучия человека 29.07.2020г.) возможно изменение времени начала занятий.



федеральное государственное бюджетное образовательное учреждение
высшего образования «Кемеровский государственный медицинский университет»
Министерства здравоохранения Российской Федерации

УТВЕРЖДАЮ
Заведующий кафедрой
Акушерства и гинекологии
имени проф. Г.А. Ушаковой
д.м.н., проф. Н.В. Артымук


(подпись)

«31» августа 2023 г.

РАСПИСАНИЕ ПРАКТИЧЕСКИХ ЗАНЯТИЙ
Факультет МПФ
дисциплина Акушерство и гинекология
семестр VII (осенний)
учебный год 2023-2024
группа (курс) 2052 (4 курс)

Дата	Время (с указанием перерывов)*	Наименование темы	Преподаватель	Аудитория
16.10.23	10.45-11.30 11.35-12.20 12.50-13.25 13.40-14.25	Внутриутробная инфекция у новорожденных. Классификация, эпидемиология, клинические проявления, диагностика. Травматизм новорожденного. Клиника, диагностика, профилактика. Задержка роста плода. Эпидемиология, классификация, диагностика. Преждевременные роды. Эпидемиология, классификация, факторы риска. Клиника, диагностика, прогнозирование и профилактика.	Карелина О.Б.	Учебная комната №10, ГАУЗ КОКБ, ПЦ
17.10.23	10.45-11.30 11.35-12.20 12.50-13.25 13.40-14.25	Акушерский травматизм матери (разрывы вульвы, влагалища). Разрывы промежности. Эпидемиология, классификация, этиология. Патогенез, клиника, диагностика, лечение Осложнения послеродового периода: послеродовая лихорадка, позднее послеродовое кровотечение, венозная тромбоэмболия. Профилактика. Хориоамнионит. Этиология, патогенез, клиника, диагностика, акушерская тактика.	Карелина О.Б.	Учебная комната №10, ГАУЗ КОКБ, ПЦ
18.10.23	10.45-11.30 11.35-12.20 12.50-13.25 13.40-14.25	Оперативное акушерство. Виды акушерских операций. Эпидемиология, классификация Кесарево сечение. Эпидемиология, классификация. Показания, противопоказания, условия. Методы обезболивания. Кесарево сечение. Техника выполнения. Осложнения, их профилактика.	Карелина О.Б.	Учебная комната №10, ГАУЗ КОКБ, ПЦ


		<p>Амниотомия. Дефиниция, показания, противопоказания, техника, осложнения.</p> <p>Перинеотомия и эпизиотомия. Дефиниция, показания, противопоказания, техника, осложнения.</p> <p>Инфекция послеоперационной раны после кесарева сечения и зашивания разрывов (разрезов) промежности. Клиника, диагностика, лечение, профилактика</p> <p>Послеродовый эндометрит. Этиология, патогенез, клиника, диагностика, акушерская тактика</p> <p>Акушерский перитонит. Этиология, патогенез, клиника, диагностика, тактика.</p>		
19.10.23	10.45-11.30 11.35-12.20 12.50-13.25 13.40-14.25	<p>Сепсис и септический шок в акушерстве. Клиника, классификация, критерии диагноза, тактика. Принципы лечения сепсиса и септического шока.</p> <p>Факторы риска развития сепсиса при беременности и в родах Профилактика септических осложнений в акушерстве.</p>	Карелина О.Б.	Учебная комната №10, ГАУЗ КОКБ, ПЦ
20.10.23	10.45-11.30 11.35-12.20 12.50-13.25 13.40-14.25	<p>Аномалии родовой деятельности. Этиология, патогенез, классификация. Диагностика. Принципы лечения.</p> <p>Преэклампсия и эклампсия. Эпидемиология, классификация, этиология, факторы риска, патогенез, клиника, диагностика.</p>	Карелина О.Б.	Учебная комната №10, ГАУЗ КОКБ, ПЦ
21.10.23	10.45-11.30 11.35-12.20 12.50-13.25 13.40-14.25	<p>Акушерские кровотечения. Эпидемиология, классификация. Кровотечения в ранние сроки беременности. Кровотечения во II-III триместрах беременности.</p> <p>Предлежание плаценты. Клиника, диагностика, тактика. Отслойка плаценты. Клиника, диагностика, тактика.</p> <p>Акушерские кровотечения в родах и раннем послеродовом периоде. Кровотечения в III периоде родов. Послеродовые кровотечения (правило 4-х «Т»).</p> <p>Геморрагический шок. Дефиниции, этиология, патогенез, клиника, диагностика, лечение, профилактика.</p> <p>ДВС в акушерстве. Дефиниции, этиология, патогенез, клиника, диагностика, лечение, осложнения.</p>	Карелина О.Б.	Учебная комната №10, ГАУЗ КОКБ, ПЦ

*В связи с выполнением методических рекомендаций 3.1/2.1.0205-20 «Рекомендации по профилактике новой коронавирусной инфекции (COVID - 19) в образовательных учреждениях высшего образования (утв. Федеральной службой по надзору в сфере защиты прав потребителей и благополучия человека 29.07.2020г.) возможно изменение времени начала занятий.



федеральное государственное бюджетное образовательное учреждение
высшего образования «Кемеровский государственный медицинский университет»
Министерства здравоохранения Российской Федерации

УТВЕРЖДАЮ
Заведующий кафедрой
Акушерства и гинекологии
имени проф. Г.А. Ушаковой
д.м.н., проф. Н.В. Артымук


(подпись)
«31» августа 2023 г.

РАСПИСАНИЕ ПРАКТИЧЕСКИХ ЗАНЯТИЙ
Факультет МПФ
дисциплина Акушерство и гинекология
семестр VII (осенний)
учебный год 2023-2024
группа (курс) 2053 (4 курс)

Дата	Время (с указанием перерывов)*	Наименование темы	Преподаватель	Аудитория
01.09.23	10.45-11.30 11.35-12.20 12.50-13.25 13.40-14.25	Внутриутробная инфекция у новорожденных. Классификация, эпидемиология, клинические проявления, диагностика. Травматизм новорожденного. Клиника, диагностика, профилактика. Задержка роста плода. Эпидемиология, классификация, диагностика. Преждевременные роды. Эпидемиология, классификация, факторы риска. Клиника, диагностика, прогнозирование и профилактика.	Рудаева Е.В.	Учебная комната №7, ГАУЗ КОКБ, ПЦ
02.09.23	10.45-11.30 11.35-12.20 12.50-13.25 13.40-14.25	Акушерский травматизм матери (разрывы вульвы, влагалища). Разрывы промежности. Эпидемиология, классификация, этиология. Патогенез, клиника, диагностика, лечение Осложнения послеродового периода: послеродовая лихорадка, позднее послеродовое кровотечение, венозная тромбоземболия. Профилактика. Хориоамнионит. Этиология, патогенез, клиника, диагностика, акушерская тактика.	Рудаева Е.В.	Учебная комната №7, ГАУЗ КОКБ, ПЦ
04.10.23	10.45-11.30 11.35-12.20 12.50-13.25 13.40-14.25	Оперативное акушерство. Виды акушерских операций. Эпидемиология, классификация Кесарево сечение. Эпидемиология, классификация. Показания, противопоказания, условия. Методы	Рудаева Е.В.	Учебная комната №7, ГАУЗ КОКБ, ПЦ


		<p>обезболивания. Кесарево сечение. Техника выполнения. Осложнения, их профилактика. Амниотомия. Дефиниция, показания, противопоказания, техника, осложнения.</p> <p>Перинеотомия и эпизиотомия. Дефиниция, показания, противопоказания, техника, осложнения.</p> <p>Инфекция послеоперационной раны после кесарева сечения и зашивания разрывов (разрезов) промежности. Клиника, диагностика, лечение, профилактика</p> <p>Послеродовый эндометрит. Этиология, патогенез, клиника, диагностика, акушерская тактика</p> <p>Акушерский перитонит. Этиология, патогенез, клиника, диагностика, тактика.</p>		
05.09.23	10.45-11.30 11.35-12.20 12.50-13.25 13.40-14.25	<p>Сепсис и септический шок в акушерстве. Клиника, классификация, критерии диагноза, тактика. Принципы лечения сепсиса и септического шока.</p> <p>Факторы риска развития сепсиса при беременности и в родах Профилактика септических осложнений в акушерстве.</p>	Рудаева Е.В.	Учебная комната №7, ГАУЗ КОКБ, ПЦ
06.09.23	10.45-11.30 11.35-12.20 12.50-13.25 13.40-14.25	<p>Аномалии родовой деятельности. Этиология, патогенез, классификация. Диагностика. Принципы лечения.</p> <p>Преэклампсия и эклампсия. Эпидемиология, классификация, этиология, факторы риска, патогенез, клиника, диагностика.</p>	Рудаева Е.В.	Учебная комната №7, ГАУЗ КОКБ, ПЦ
07.09.23	10.45-11.30 11.35-12.20 12.50-13.25 13.40-14.25	<p>Акушерские кровотечения. Эпидемиология, классификация. Кровотечения в ранние сроки беременности. Кровотечения во II-III триместрах беременности.</p> <p>Предлежание плаценты. Клиника, диагностика, тактика. Отслойка плаценты. Клиника, диагностика, тактика.</p> <p>Акушерские кровотечения в родах и раннем послеродовом периоде. Кровотечения в III периоде родов. Послеродовые кровотечения (правило 4-х «Т»).</p> <p>Геморрагический шок. Дефиниции, этиология, патогенез, клиника, диагностика, лечение, профилактика.</p> <p>ДВС в акушерстве. Дефиниции, этиология, патогенез, клиника, диагностика, лечение, осложнения.</p>	Рудаева Е.В.	Учебная комната №7, ГАУЗ КОКБ, ПЦ

*В связи с выполнением методических рекомендаций 3.1/2.1.0205-20 «Рекомендации по профилактике новой коронавирусной инфекции (COVID - 19) в образовательных учреждениях высшего образования (утв. Федеральной службой по надзору в сфере защиты прав потребителей и благополучия человека 29.07.2020г.) возможно изменение времени начала занятий.



федеральное государственное бюджетное образовательное учреждение
высшего образования «Кемеровский государственный медицинский университет»
Министерства здравоохранения Российской Федерации

УТВЕРЖДАЮ
Заведующий кафедрой
Акушерства и гинекологии
имени проф. Г.А. Ушаковой
д.м.н., проф. Н.В. Артымук


(подпись)
«31» августа 2023 г.

РАСПИСАНИЕ ПРАКТИЧЕСКИХ ЗАНЯТИЙ
Факультет МПФ
дисциплина Акушерство и гинекология
семестр VII (осенний)
учебный год 2023-2024
группа (курс) 2054 (4 курс)

Дата	Время (с указанием перерывов)*	Наименование темы	Преподаватель	Аудитория
01.09.23	10.45-11.30 11.35-12.20 12.50-13.25 13.40-14.25	Внутриутробная инфекция у новорожденных. Классификация, эпидемиология, клинические проявления, диагностика. Травматизм новорожденного. Клиника, диагностика, профилактика. Задержка роста плода. Эпидемиология, классификация, диагностика. Преждевременные роды. Эпидемиология, классификация, факторы риска. Клиника, диагностика, прогнозирование и профилактика.	Черняева В.И.	Учебная комната №8, ГАУЗ КОКБ, ПЦ
02.09.23	10.45-11.30 11.35-12.20 12.50-13.25 13.40-14.25	Акушерский травматизм матери (разрывы вульвы, влагалища). Разрывы промежности. Эпидемиология, классификация, этиология. Патогенез, клиника, диагностика, лечение Осложнения послеродового периода: послеродовая лихорадка, позднее послеродовое кровотечение, венозная тромбоэмболия. Профилактика. Хориоамнионит. Этиология, патогенез, клиника, диагностика, акушерская тактика.	Черняева В.И.	Учебная комната №8, ГАУЗ КОКБ, ПЦ
04.10.23	10.45-11.30 11.35-12.20 12.50-13.25 13.40-14.25	Оперативное акушерство. Виды акушерских операций. Эпидемиология, классификация Кесарево сечение. Эпидемиология, классификация. Показания, противопоказания, условия. Методы обезболивания. Кесарево	Черняева В.И.	Учебная комната №8, ГАУЗ КОКБ, ПЦ


		сечение. Техника выполнения. Осложнения, их профилактика. Амниотомия. Дефиниция, показания, противопоказания, техника, осложнения. Перинеотомия и эпизиотомия. Дефиниция, показания, противопоказания, техника, осложнения. Инфекция послеоперационной раны после кесарева сечения и зашивания разрывов (разрезов) промежности. Клиника, диагностика, лечение, профилактика Послеродовый эндометрит. Этиология, патогенез, клиника, диагностика, акушерская тактика Акушерский перитонит. Этиология, патогенез, клиника, диагностика, тактика.		
05.09.23	10.45-11.30 11.35-12.20 12.50-13.25 13.40-14.25	Сепсис и септический шок в акушерстве. Клиника, классификация, критерии диагноза, тактика. Принципы лечения сепсиса и септического шока. Факторы риска развития сепсиса при беременности и в родах Профилактика септических осложнений в акушерстве.	Черняева В.И.	Учебная комната №8, ГАУЗ КОКБ, ПЦ
06.09.23	10.45-11.30 11.35-12.20 12.50-13.25 13.40-14.25	Аномалии родовой деятельности. Этиология, патогенез, классификация. Диагностика. Принципы лечения. Преэклампсия и эклампсия. Эпидемиология, классификация, этиология, факторы риска, патогенез, клиника, диагностика.	Черняева В.И.	Учебная комната №8, ГАУЗ КОКБ, ПЦ
07.09.23	10.45-11.30 11.35-12.20 12.50-13.25 13.40-14.25	Акушерские кровотечения. Эпидемиология, классификация. Кровотечения в ранние сроки беременности. Кровотечения во II-III триместрах беременности. Предлежание плаценты. Клиника, диагностика, тактика. Отслойка плаценты. Клиника, диагностика, тактика. Акушерские кровотечения в родах и раннем послеродовом периоде. Кровотечения в III периоде родов. Послеродовые кровотечения (правило 4-х «Т») Геморрагический шок. Дефиниции, этиология, патогенез, клиника, диагностика, лечение, профилактика. ДВС в акушерстве. Дефиниции, этиология, патогенез, клиника, диагностика, лечение, осложнения.	Черняева В.И.	Учебная комната №8, ГАУЗ КОКБ, ПЦ

*В связи с выполнением методических рекомендаций 3.1/2.1.0205-20 «Рекомендации по профилактике новой коронавирусной инфекции (COVID - 19) в образовательных учреждениях высшего образования (утв. Федеральной службой по надзору в сфере защиты прав потребителей и благополучия человека 29.07.2020г.) возможно изменение времени начала занятий.



федеральное государственное бюджетное образовательное учреждение
высшего образования «Кемеровский государственный медицинский университет»
Министерства здравоохранения Российской Федерации

УТВЕРЖДАЮ
Заведующий кафедрой
Акушерства и гинекологии
имени проф. Г.А. Ушаковой
д.м.н., проф. Н.В. Артымук


(подпись)

«31» августа 2023 г.

РАСПИСАНИЕ ПРАКТИЧЕСКИХ ЗАНЯТИЙ
Факультет МПФ
дисциплина Акушерство и гинекология
семестр VII (осенний)
учебный год 2023-2024
группа (курс) 2055 (4 курс)

Дата	Время (с указанием перерывов)*	Наименование темы	Преподаватель	Аудитория
26.12.23	10.45-11.30 11.35-12.20 12.50-13.25 13.40-14.25	Внутриутробная инфекция у новорожденных. Классификация, эпидемиология, клинические проявления, диагностика. Травматизм новорожденного. Клиника, диагностика, профилактика. Задержка роста плода. Эпидемиология, классификация, диагностика. Преждевременные роды. Эпидемиология, классификация, факторы риска. Клиника, диагностика, прогнозирование и профилактика.	Марочко Т.Ю.	Учебная комната №9, ГАУЗ КОКБ, ПЦ
27.12.23	10.45-11.30 11.35-12.20 12.50-13.25 13.40-14.25	Акушерский травматизм матери (разрывы вульвы, влагалища). Разрывы промежности. Эпидемиология, классификация, этиология. Патогенез, клиника, диагностика, лечение Осложнения послеродового периода: послеродовая лихорадка, позднее послеродовое кровотечение, венозная тромбоземболия. Профилактика. Хориоамнионит. Этиология, патогенез, клиника, диагностика, акушерская тактика.	Марочко Т.Ю.	Учебная комната №9, ГАУЗ КОКБ, ПЦ
28.12.23	10.45-11.30 11.35-12.20 12.50-13.25 13.40-14.25	Оперативное акушерство. Виды акушерских операций. Эпидемиология, классификация Кесарево сечение. Эпидемиология, классификация. Показания, противопоказания, условия. Методы обезболивания. Кесарево	Марочко Т.Ю.	Учебная комната №9, ГАУЗ КОКБ, ПЦ


		сечение. Техника выполнения. Осложнения, их профилактика. Амниотомия. Дефиниция, показания, противопоказания, техника, осложнения. Перинеотомия и эпизиотомия. Дефиниция, показания, противопоказания, техника, осложнения. Инфекция послеоперационной раны после кесарева сечения и зашивания разрывов (разрезов) промежности. Клиника, диагностика, лечение, профилактика Послеродовый эндометрит. Этиология, патогенез, клиника, диагностика, акушерская тактика Акушерский перитонит. Этиология, патогенез, клиника, диагностика, тактика.		
29.12.23	10.45-11.30 11.35-12.20 12.50-13.25 13.40-14.25	Сепсис и септический шок в акушерстве. Клиника, классификация, критерии диагноза, тактика. Принципы лечения сепсиса и септического шока. Факторы риска развития сепсиса при беременности и в родах Профилактика септических осложнений в акушерстве.	Марочко Т.Ю.	Учебная комната №9, ГАУЗ КОКБ, ПЦ
30.12.23	10.45-11.30 11.35-12.20 12.50-13.25 13.40-14.25	Аномалии родовой деятельности. Этиология, патогенез, классификация. Диагностика. Принципы лечения. Преэклампсия и эклампсия. Эпидемиология, классификация, этиология, факторы риска, патогенез, клиника, диагностика.	Марочко Т.Ю.	Учебная комната №9, ГАУЗ КОКБ, ПЦ
09.01.24	10.45-11.30 11.35-12.20 12.50-13.25 13.40-14.25	Акушерские кровотечения. Эпидемиология, классификация. Кровотечения в ранние сроки беременности. Кровотечения во II-III триместрах беременности. Предлежание плаценты. Клиника, диагностика, тактика. Отслойка плаценты. Клиника, диагностика, тактика. Акушерские кровотечения в родах и раннем послеродовом периоде. Кровотечения в III периоде родов. Послеродовые кровотечения (правило 4-х «Т») Геморрагический шок. Дефиниции, этиология, патогенез, клиника, диагностика, лечение, профилактика. ДВС в акушерстве. Дефиниции, этиология, патогенез, клиника, диагностика, лечение, осложнения.	Марочко Т.Ю.	Учебная комната №9, ГАУЗ КОКБ, ПЦ

*В связи с выполнением методических рекомендаций 3.1/2.1.0205-20 «Рекомендации по профилактике новой коронавирусной инфекции (COVID - 19) в образовательных учреждениях высшего образования (утв. Федеральной службой по надзору в сфере защиты прав потребителей и благополучия человека 29.07.2020г.) возможно изменение времени начала занятий.



федеральное государственное бюджетное образовательное учреждение
высшего образования «Кемеровский государственный медицинский университет»
Министерства здравоохранения Российской Федерации

УТВЕРЖДАЮ
Заведующий кафедрой
Акушерства и гинекологии
имени проф. Г.А. Ушаковой
д.м.н., проф. Н.В. Артымук


(подпись)
«31» августа 2023 г.

РАСПИСАНИЕ ПРАКТИЧЕСКИХ ЗАНЯТИЙ
Факультет МПФ
дисциплина Акушерство и гинекология
семестр VII (осенний)
учебный год 2023-2024
группа (курс) 2056 (4 курс)

Дата	Время (с указанием перерывов)*	Наименование темы	Преподаватель	Аудитория
26.12.23	10.45-11.30 11.35-12.20 12.50-13.25 13.40-14.25	Внутриутробная инфекция у новорожденных. Классификация, эпидемиология, клинические проявления, диагностика. Травматизм новорожденного. Клиника, диагностика, профилактика. Задержка роста плода. Эпидемиология, классификация, диагностика. Преждевременные роды. Эпидемиология, классификация, факторы риска. Клиника, диагностика, прогнозирование и профилактика.	Колесникова Н.Б.	Учебная комната №10, ГАУЗ КОКБ, ПЦ
27.12.23	10.45-11.30 11.35-12.20 12.50-13.25 13.40-14.25	Акушерский травматизм матери (разрывы вульвы, влагалища). Разрывы промежности. Эпидемиология, классификация, этиология. Патогенез, клиника, диагностика, лечение Осложнения послеродового периода: послеродовая лихорадка, позднее послеродовое кровотечение, венозная тромбоземболия. Профилактика. Хориоамнионит. Этиология, патогенез, клиника, диагностика, акушерская тактика.	Колесникова Н.Б.	Учебная комната №10, ГАУЗ КОКБ, ПЦ
28.12.23	10.45-11.30 11.35-12.20 12.50-13.25 13.40-14.25	Оперативное акушерство. Виды акушерских операций. Эпидемиология, классификация Кесарево сечение. Эпидемиология, классификация. Показания, противопоказания,	Колесникова Н.Б.	Учебная комната №10, ГАУЗ КОКБ, ПЦ

		<p>условия. Методы обезболивания. Кесарево сечение. Техника выполнения. Осложнения, их профилактика.</p> <p>Амниотомия. Дефиниция, показания, противопоказания, техника, осложнения.</p> <p>Перинеотомия и эпизиотомия. Дефиниция, показания, противопоказания, техника, осложнения.</p> <p>Инфекция послеоперационной раны после кесарева сечения и зашивания разрывов (разрезов) промежности. Клиника, диагностика, лечение, профилактика</p> <p>Послеродовый эндометрит. Этиология, патогенез, клиника, диагностика, акушерская тактика</p> <p>Акушерский перитонит. Этиология, патогенез, клиника, диагностика, тактика.</p>		
29.12.23	10.45-11.30 11.35-12.20 12.50-13.25 13.40-14.25	<p>Сепсис и септический шок в акушерстве. Клиника, классификация, критерии диагноза, тактика. Принципы лечения сепсиса и септического шока.</p> <p>Факторы риска развития сепсиса при беременности и в родах Профилактика септических осложнений в акушерстве.</p>	Колесникова Н.Б.	Учебная комната №10, ГАУЗ КОКБ, ПЦ
30.12.23	10.45-11.30 11.35-12.20 12.50-13.25 13.40-14.25	<p>Аномалии родовой деятельности. Этиология, патогенез, классификация. Диагностика. Принципы лечения.</p> <p>Преэклампсия и эклампсия. Эпидемиология, классификация, этиология, факторы риска, патогенез, клиника, диагностика.</p>	Колесникова Н.Б.	Учебная комната №10, ГАУЗ КОКБ, ПЦ
09.01.24	10.45-11.30 11.35-12.20 12.50-13.25 13.40-14.25	<p>Акушерские кровотечения. Эпидемиология, классификация. Кровотечения в ранние сроки беременности. Кровотечения во II-III триместрах беременности.</p> <p>Предлежание плаценты. Клиника, диагностика, тактика. Отслойка плаценты. Клиника, диагностика, тактика.</p> <p>Акушерские кровотечения в родах и раннем послеродовом периоде. Кровотечения в III периоде родов. Послеродовые кровотечения (правило 4-х «Т»).</p> <p>Геморрагический шок. Дефиниции, этиология, патогенез, клиника, диагностика, лечение, профилактика.</p> <p>ДВС в акушерстве. Дефиниции, этиология, патогенез, клиника, диагностика, лечение, осложнения.</p>	Колесникова Н.Б.	Учебная комната №10, ГАУЗ КОКБ, ПЦ

*В связи с выполнением методических рекомендаций 3.1/2.1.0205-20 «Рекомендации по профилактике новой коронавирусной инфекции (COVID - 19) в образовательных учреждениях высшего образования (утв. Федеральной службой по надзору в сфере защиты прав потребителей и благополучия человека 29.07.2020г.) возможно изменение времени начала занятий.